

# Leuken (Sint Jobplein) gemeente Weert

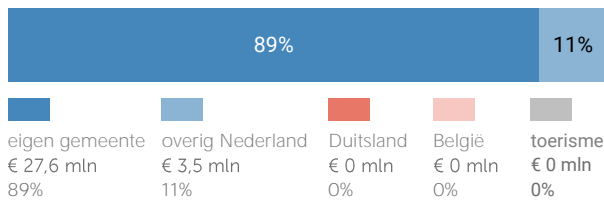
In verband met een beperkt aantal waarnemingen zijn de cijfers in deze factsheet indicatief

## Herkomst consumentenomzet

### Dagelijkse artikelen

(zoals levensmiddelen en drogisterijartikelen)

TOTAAL  
€ 31 MILJOEN



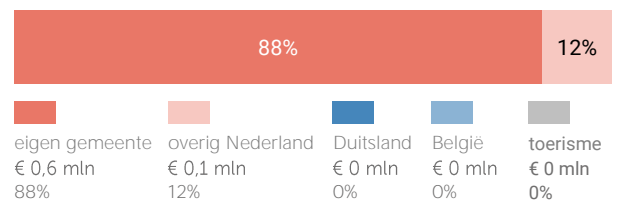
Van alle bestedingen aan dagelijkse artikelen in Leuken (Sint Jobplein) is 89% afkomstig van inwoners uit de eigen gemeente.

Bij de niet-dagelijkse artikelen is dit 88%.

### Niet-dagelijkse artikelen

(branches mode & luxe, vrije tijd en in en om het huis)

TOTAAL  
€ 0,7 MILJOEN



Klik hier voor de kaart dagelijkse artikelen



Klik hier voor de kaart niet-dagelijkse artikelen

## Uitsplitsing naar (hoofd)branche

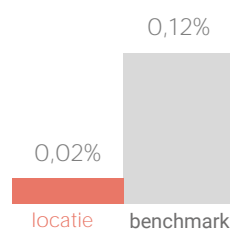
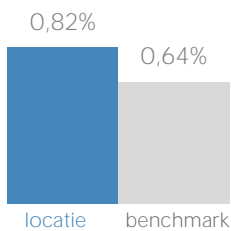
### Vergelijking consumentenomzet marktaandeel in Limburg



dagelijkse artikelen



niet-dagelijkse artikelen



### Consumentenomzet branchegroepen excl. toerisme



mode en luxe

€ 0,1 mln



vrije tijd

€ 0,3 mln



in en om het huis

€ 0,2 mln



overig

€ 0,1 mln

## Benchmark binding en toevloeiing

### Dagelijkse artikelen

	locatie	benchmark
Koopkrachtbinding vanuit eigen gemeente	18%	14%
Aandeel toevloeiing in totale bestedingen	11%	11%

De koopkrachtbinding voor dagelijkse artikelen in Leuken (Sint Jobplein) is hoger dan het gemiddelde van de locaties in de benchmarkgroep.

### Benchmark



type aankooplocatie:  
Winkelcentrum



omvang:  
2.500 tot 5.000 m<sup>2</sup>

### Niet-dagelijkse artikelen

	locatie	benchmark
Koopkrachtbinding vanuit eigen gemeente	0%	1%
Aandeel toevloeiing in totale bestedingen	12%	47%

In vergelijking met de benchmarkgroep is de binding voor niet-dagelijkse artikelen in Leuken (Sint Jobplein) lager.

## Detailhandel

verkooppunten oppervlakte (m<sup>2</sup>)

		verkooppunten	oppervlakte (m <sup>2</sup> )
Dagelijkse artikelen	Aantal	2	2.413
	Percentage	67%	96%
Niet-Dagelijkse artikelen	Aantal	1	95
	Percentage	33%	4%
Mode en luxe	Percentage	0%	0%
Vrije tijd	Percentage	33%	4%
In/om het huis	Percentage	0%	0%
Overig	Percentage	0%	0%
Winkelobjecten zonder detailhandel		panden	oppervlakte
	Percentage	50%	23%

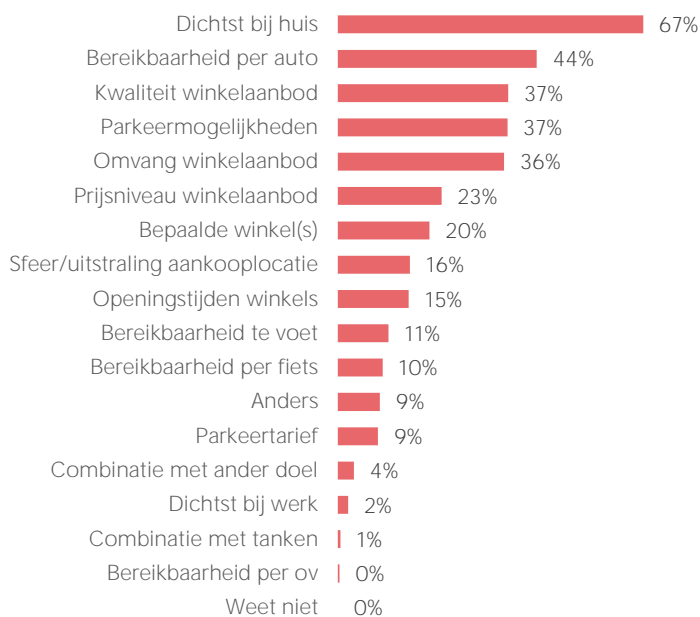
Bron: Etil, CVR 2019, peildatum 31-12-2019

Werkgelegenheid detailhandel	Aantal banen	190
------------------------------	--------------	-----

Bron: Etil, CVR 2019, peildatum 31-12-2018

Er zijn in 2019 2 winkels voor dagelijkse artikelen in Leuken (Sint Jobplein). Het aandeel winkelobjecten zonder detailhandel is 50%.

## Bezoekmotieven



De meest genoemde reden om Leuken (Sint Jobplein) te bezoeken is dat het dichtst bij huis is (67%).

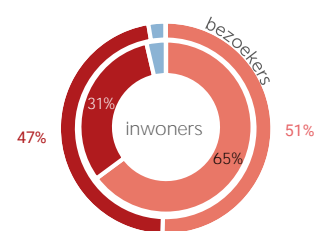
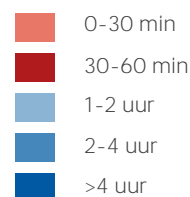
## Waardering

Rapportcijfers aspecten	totaal	inwoners	overige bezoekers	bench mark
<b>totaal oordeel</b>	<b>8,6</b>	<b>8,6</b>	<b>8,5</b>	<b>8,0</b>
omvang winkelaanbod	8,1	8,1	8,5	7,7
kwaliteit winkelaanbod	8,4	8,4	8,5	8,0
sfeer en uitstraling	8,2	8,2	8,6	7,6
veiligheid	8,1	8,1	8,3	7,9
netheid (schoonmaak/onderhoud)	8,5	8,5	8,4	8,0
faciliteiten (bijv. wc, wifi, bankjes)	7,1	7,0	7,5	6,5
aanwezigheid van groen	6,8	6,8	7,2	6,0
algemene kwaliteit verblijfsruimte	8,2	8,1	8,4	7,5
parkeermogelijkheden voor de	9,0	9,1	9,0	8,1
stallingsmogelijkheden voor de fiets	8,3	8,3	8,3	7,6
bereikbaarheid per auto	9,0	8,9	9,2	8,4
bereikbaarheid per openbaar	8,1	8,1	7,6	7,0
bereikbaarheid per fiets	8,9	8,9	9,0	8,6
aanbod van horeca	6,6	6,6	6,4	6,8

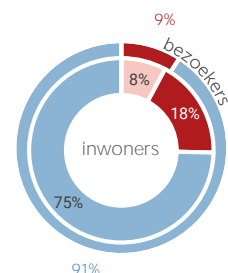
Gemiddeld waarderen bezoekers Leuken (Sint Jobplein) met een 8,6. Het aspect 'Parkeermogelijkheden auto' wordt hoog gewaardeerd (9).

## Bezoek

### Verblijfsduur



### Vervoermiddel



Van de bezoekers van Leuken (Sint Jobplein) combineert - bezoek aan winkels met bezoek aan overige voorzieningen. Van de inwoners van gemeente Weert die Leuken (Sint Jobplein) bezoeken komt 75% per auto.